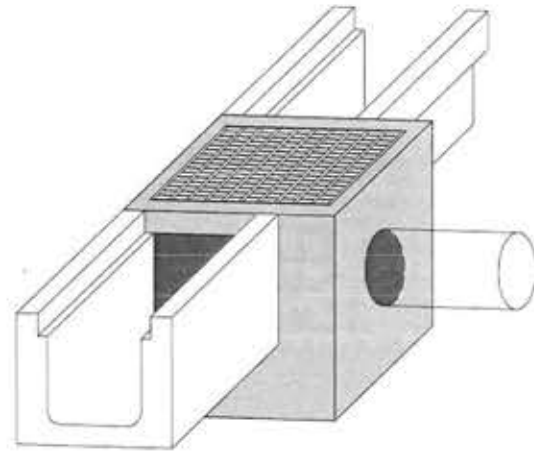
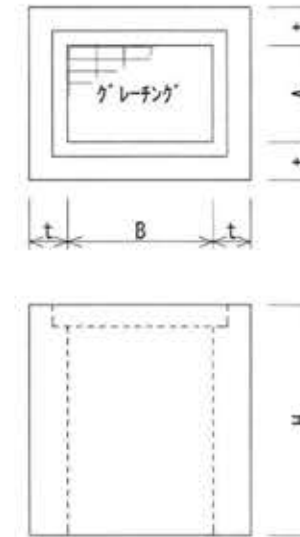


# グレーチング付集水枳



- \* グレーチングなしも同一寸法で製造いたします。
- \* 製造可能なますの高さ (H) には、原則制限はありません。
- \* グレーチングは、ボルト固定式、トライポット式等を含む全てのタイプが使用可能です。
- \* A、B寸法の異なる異形枳も製造いたします。
- \* 接続するU字溝・ヒューム管に合わせ開口いたします。

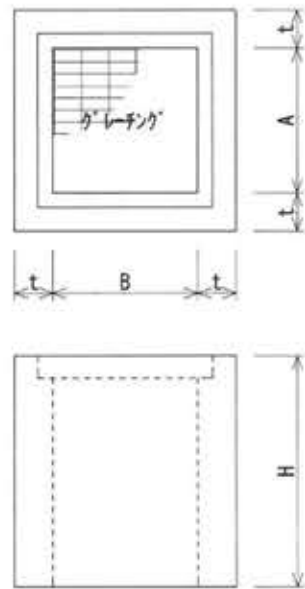
## 異形枳



異形サイズ別標準製造寸法

ます穴 (A x B)	壁厚 (mm)		
	150	200	250
600x 700~1200	○	○	
700x 800~1200	○	○	
800x 900~1200	○	○	
900x1000~1200	○	○	
1000x1100~1200	○	○	○
1100x1200	○	○	○
1000x1300~2000		○	○
1100x1300~2000		○	○
1200x1300~2000		○	○
1300x1400~2000		○	○
1400x1500~2000		○	○
1500x1600~2000		○	○
1600x1700~2000		○	○
1700x1800~2000		○	○
1800x1900~2000		○	○
1900x2000		○	○


## 底板なし




サイズ別標準製造寸法

ます穴 (A x B)	壁厚 (mm)			
	120	150	200	250
300x300	○			
400x400	○	○		
450x450	○	○		
500x500		○		
600x600		○	○	
700x700		○	○	
800x800		○	○	
900x900		○	○	
1000x1000		○	○	○
1100x1100		○	○	○
1200x1200		○	○	○
1300x1300			○	○
1400x1400			○	○
1500x1500			○	○
1600x1600			○	○
1700x1700			○	○
1800x1800			○	○
1900x1900			○	○
2000x2000			○	○

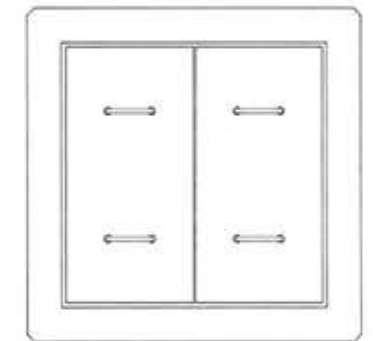
## グレーチング 普通目



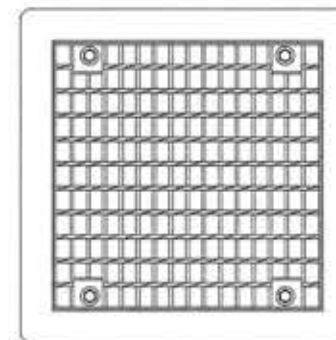
## グレーチング 細目




## コンクリート蓋



## グレーチング ボルト固定



## グレーチング 細目ボルト固定



## 分水枳

