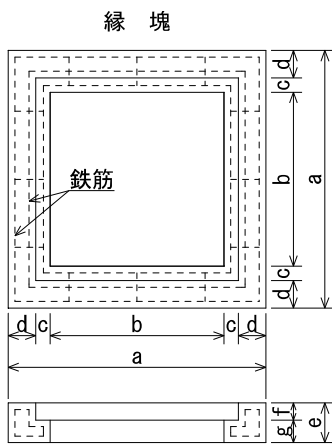
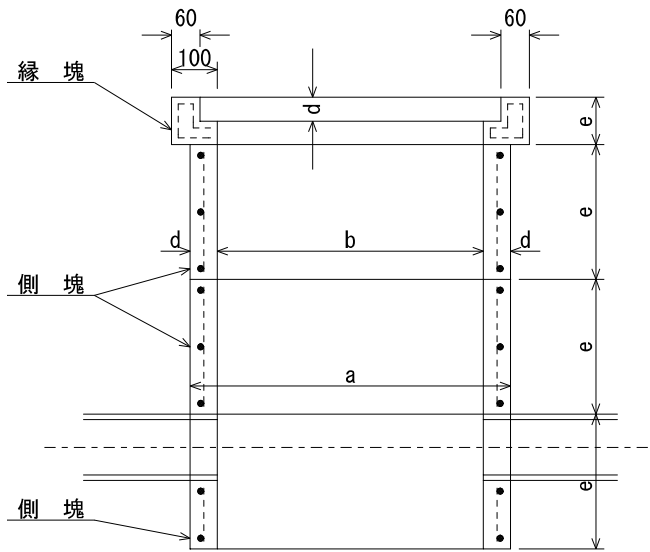
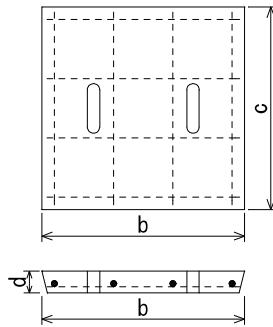


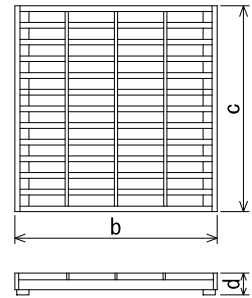
# 鉄筋コンクリート汚水ます・排水ます（CD型）



コンクリート蓋  
D型



グレーチング蓋



呼び名	寸法 (mm)								主鉄筋		配力筋		参考重量 (kg)	T-2 グレーチング重量	
	a	b	c	d	e	f	g	径	本	径	本				
コンクリートふた	300	—	370	370	50	—	—	—	4	4	4	4	17	9.2	
	360	—	430	430	50	—	—	—	4	4	4	4	23	12.0	
	450	—	520	520	50	—	—	—	6	4	6	4	33	16.7	
	500	—	570	570	50	—	—	—	6	4	6	4	38	29.3	
	600	—	670	670	60	—	—	—	6	4	6	4	63	32.5	
縁塊	300	500	300	40	60	100	53	47	3.2	5	3.2	4	32		
	360	560	360	40	60	100	53	47	4	5	4	8	36		
	450	650	450	40	60	100	53	47	4	5	4	8	42		
	500	700	500	40	60	100	53	47	4	5	4	8	47		
	600	800	600	40	60	100	63	37	6	5	4	12	55		
側塊	300	400	300	300	50	300	150	—	—	3.2	3	3.2	8	50	24
	360	460	360	360	50	300	150	—	—	4	3	4	12	58	29
	450	570	450	450	60	300	150	—	—	4	3	4	12	85	43
	500	620	500	500	60	300	150	—	—	4	3	4	12	94	47
	600	720	600	600	60	300	150	—	—	6	3	6	12	120	56